

高等学历继续教育本科生学业水平测试

云平台客户端操作说明

1、考前准备

根据考试纪律要求，考生作答应安装专用的防作弊平台，本说明将会引导用户从安装到使用的全过程操作，基于本平台的使用特性，请确保您的计算机或周边设备具备摄像头功能。

(1) 考生下载相应的考试系统压缩包

操作系统要求：仅限于 WIN7 及以上 windows 操作系统



Windows7及以上

↓ 下载

CPU：最低 Intel i3（6 代），推荐 Intel i5（6 代）及以上或同级别 AMD；

内存：4G 及以上；

硬盘：256GB 或以上；

显示器分辨率：1024 x 768 或以上；

摄像头：100 万像素或以上（请使用电脑自带摄像头或 USB 外接摄像头）；

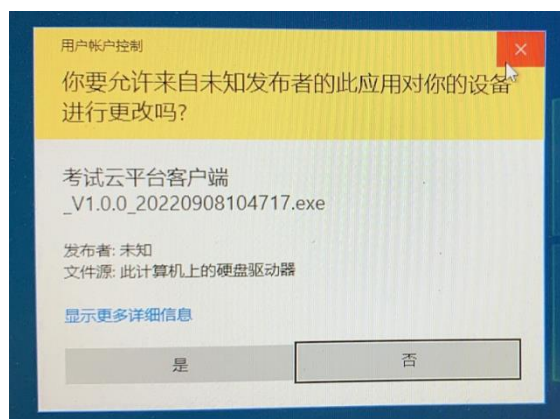
网络环境：网络稳定

只能使用电脑考试，暂不支持使用手机、平板答题。

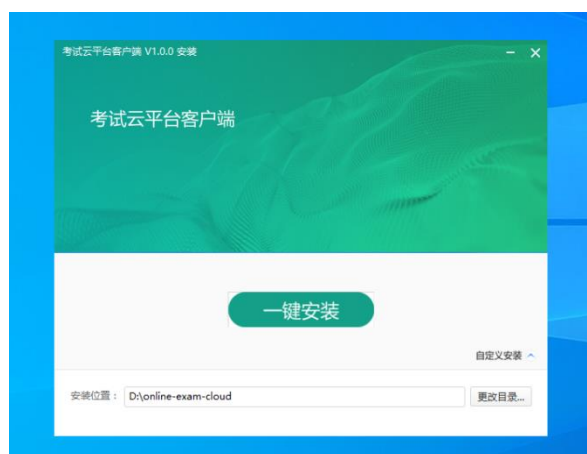
2、登陆系统

(1)程序下载成功后，双击“考试云平台客户端.exe”，即可开始安装


◆ 部分电脑系统会弹安装提示，选择“是”即可：



◆ 安装路径默认安装在 D 盘，可自行调整安装目录



◆ 安装完成之后，会自动生成桌面快捷方式，点击桌面图标即可打开程序运行：

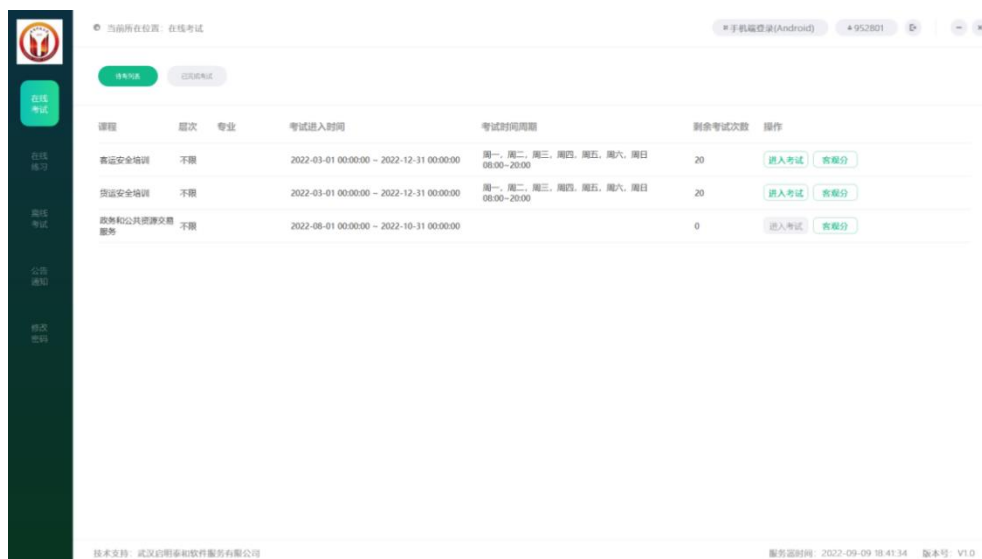


- ◆ 进入考试前先关闭杀毒软件
 - ◆ 进入考试前确保计算机本地时间与北京时间保持一致
- (2) 启动考生端程序，首先系统会进行环境检测

*如在打开程序时开启了 QQ、teamview 等远程协助工具，系统会弹出提示，请点击“关闭”系统，关掉所有提示中的软件，再登录系统。



(3) 进入登陆页面之后，通过准考证号登录系统，默认密码为准考证号后 6 位。



注意:

*考生端窗口进行了防作弊处理，考生端启动后，窗口全屏显示，且通过键盘操作无法切换到其它窗口。登录界面可通过“关闭操作”退出考试。

3、在线考试

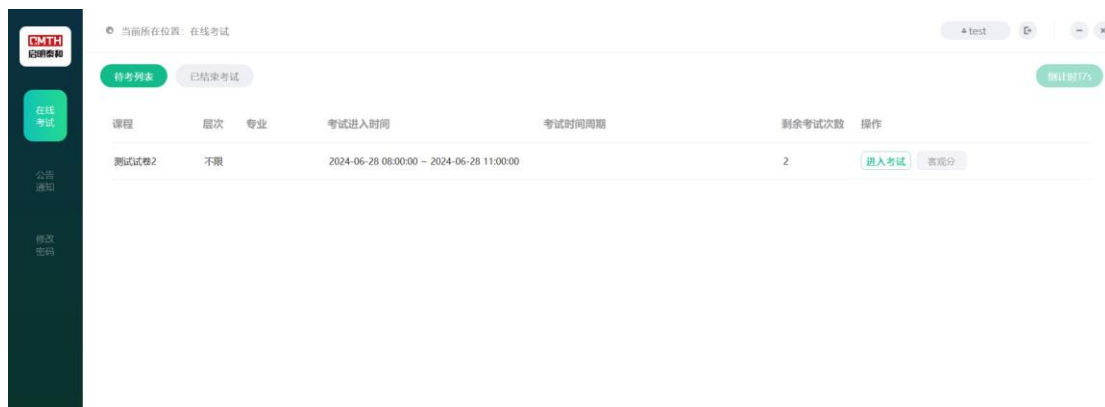
首次登陆本平台后，系统呈现“隐私条款阅读”界面，强制阅读 15 秒，点击同意，进入到待考列表页面。



待考和已考列表

(1) 可以看到待考的考试列表，只有在考试时间段内的考试才会显示，如不显示请确认当前电脑的时间是否与北京时间一致。

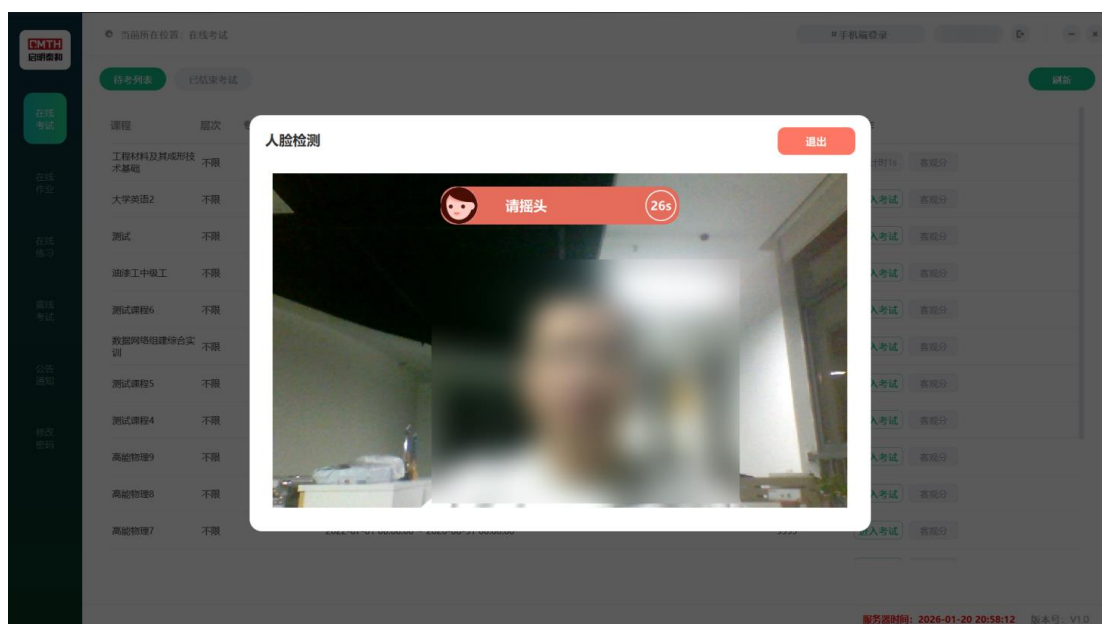
(2) 显示内容包括课程名称，层次，专业，考试时间周期，场次时间，剩余考试次数，可以点击进入考试，客观分不显示



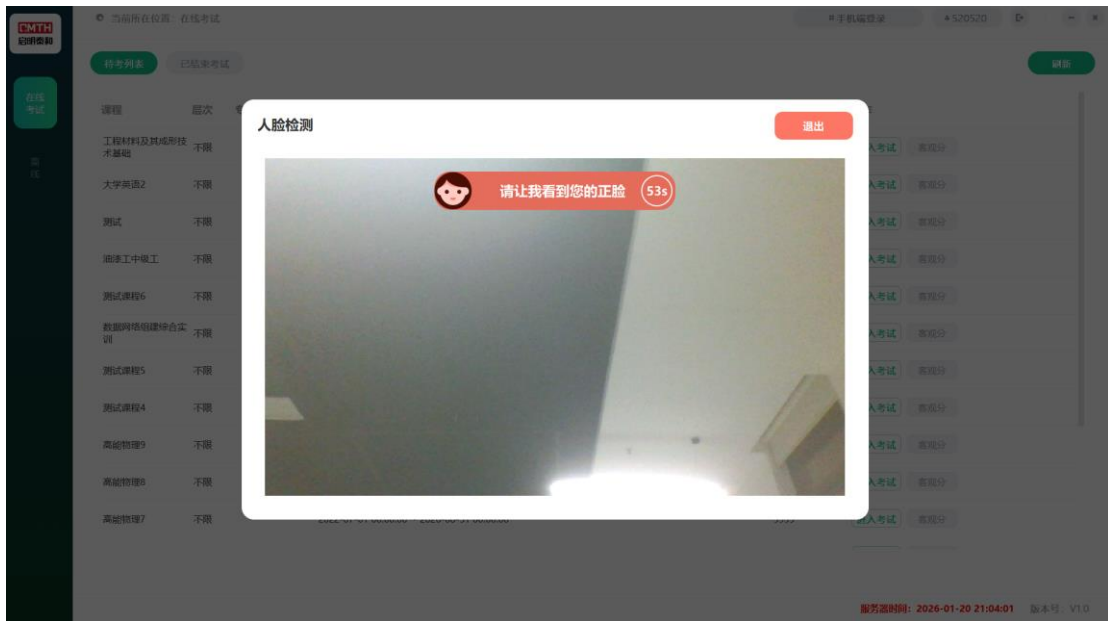
进入考前检测环节：

点击进入考试，流程：人脸识别和指定动作检测-->阅读考前说明-->开始考试

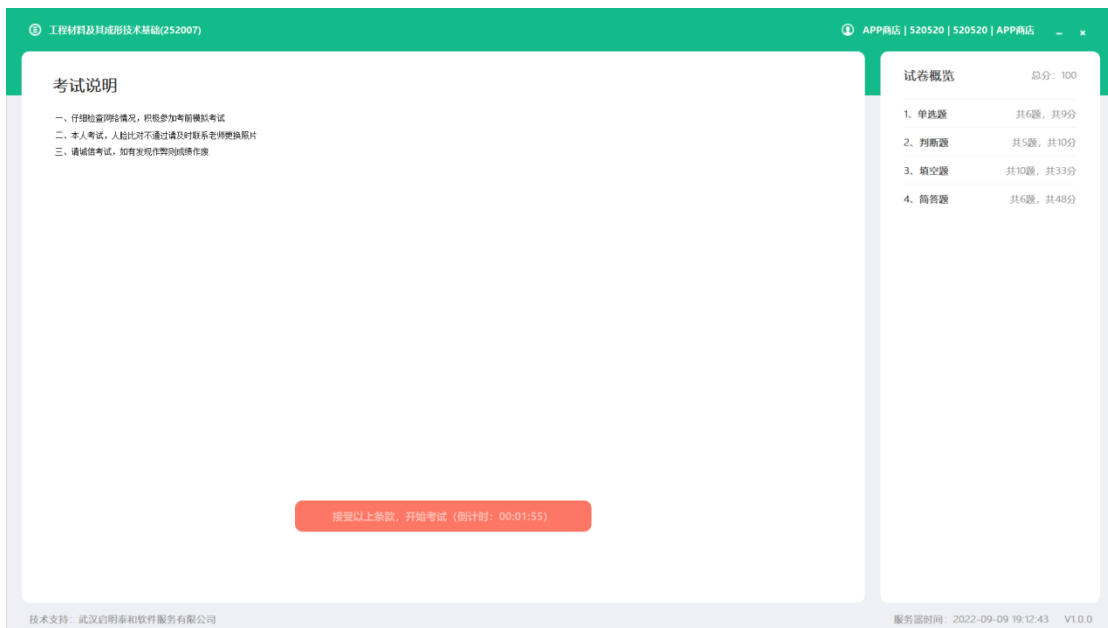
(1) 人脸识别环节：按照提示调整坐姿，人脸正对镜头，系统自动识别人脸，人脸识别成功之后按照提示做出相应动作。



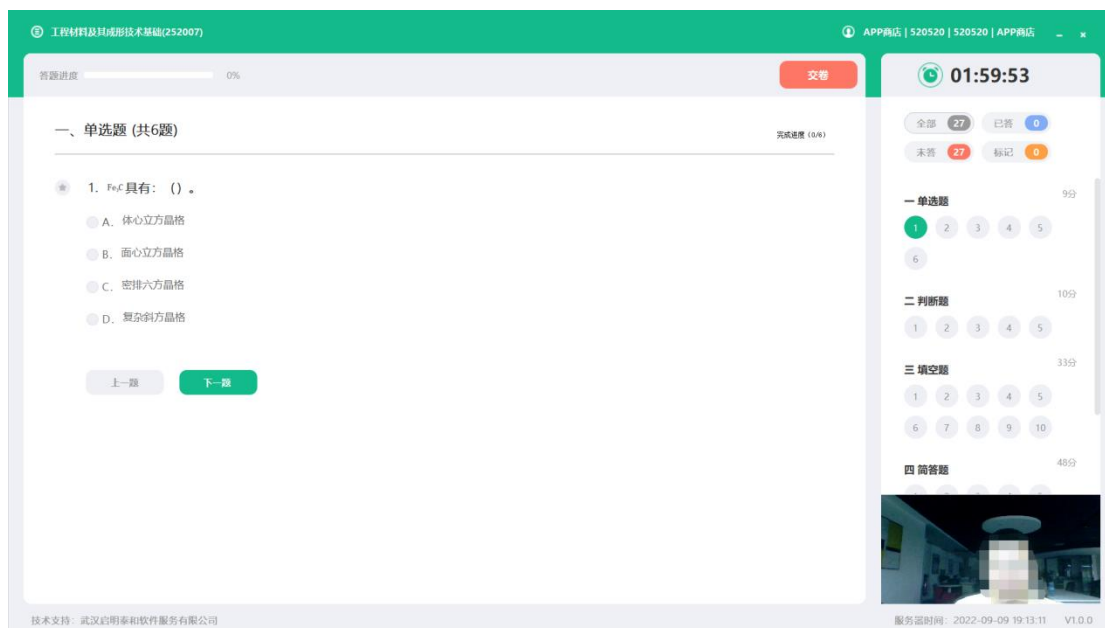
如果人脸比对不通过则不会出现动作指令，并提示未检测到人脸或人脸比对失败；需要在规定时间内完成人脸和活体动作验证。



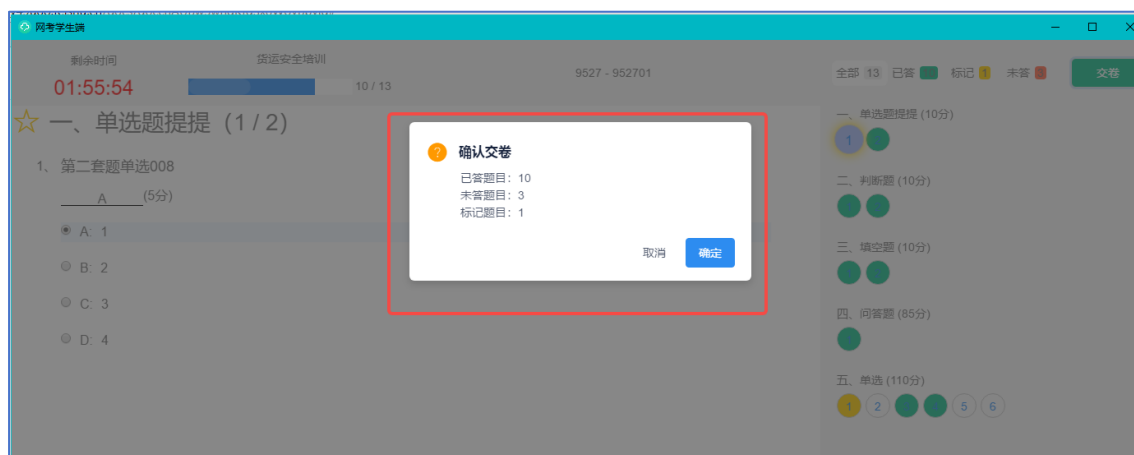
(2) 人脸识别通过之后，会进入考前说明环节，请仔细阅读考试相关要求，10 秒后才能点击开始考试。



考试答题界面说明



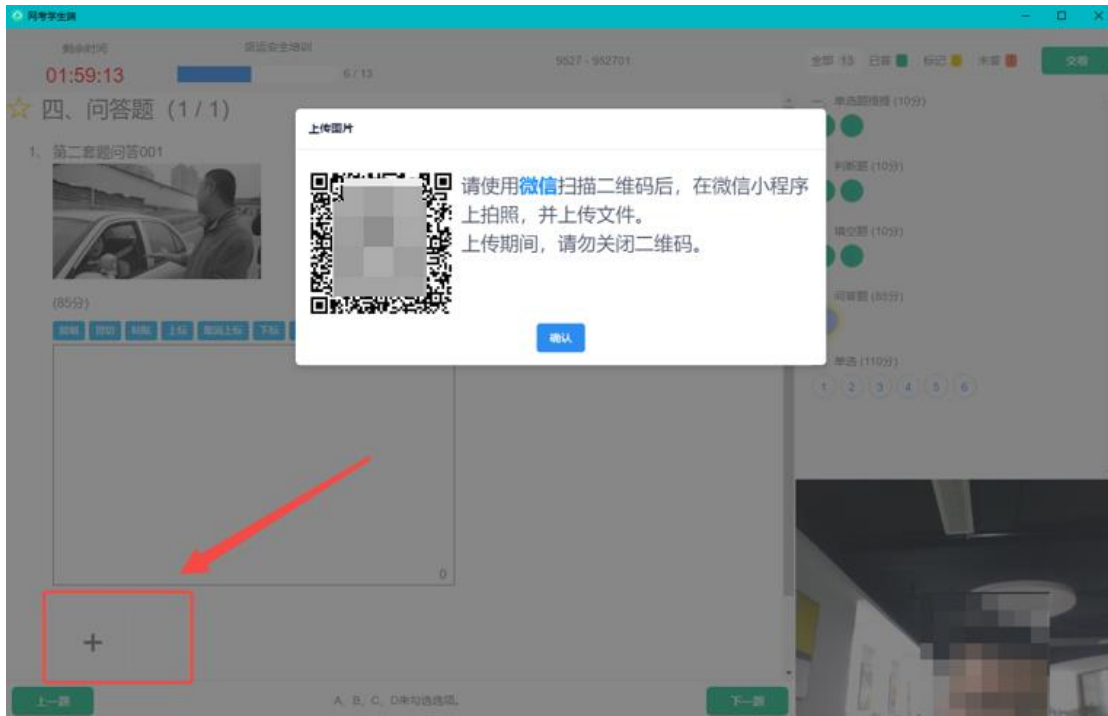
(1) 交卷按钮: 在考试冻结时间内点击交卷, 会提示冻结时间内无法交卷; 正常交卷时, 会弹窗提示答题进度, 确认交卷则退出本次考试。



(2) 题目显示区域介绍



- ◆ 重点标记：对存疑的题目，在答题过程中可以点击黄色五角星进行重点标记，方便回头查找重新作答。
- ◆ 选择题可以使用键盘上 ABCD 进行快捷作答
- ◆ 点击上一题下一题，切换作答的题目
- ◆ 主观题上传文件：部分主观题可能要求上传音频或图片，点击答题区“+”按钮，使用微信扫码上传，手机上操作完成之后，弹窗上会显示上传文件的预览，点击确认完成答案上传。图片可以上传不超过 6 张，每张不超过 10M，音频可以录音 2 分钟。



(3) 答题概览区域介绍: 按大题分类顺序排列:

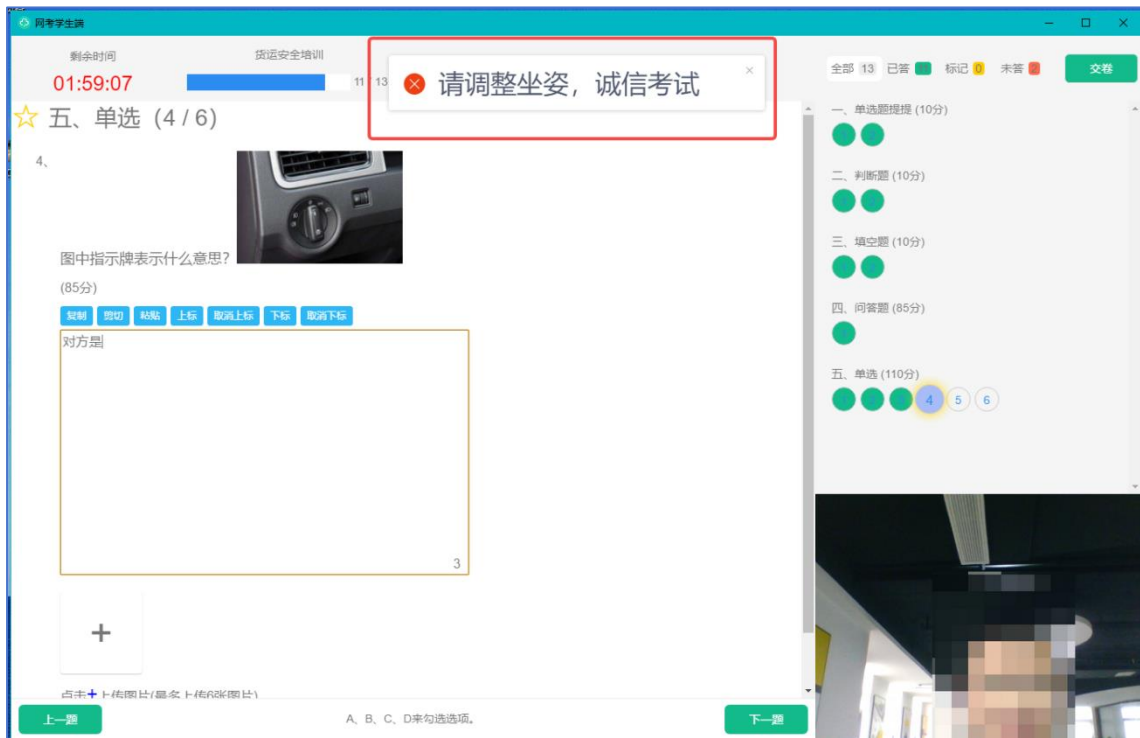


- ◆ 已作答的题为绿色
- ◆ 未作答的题为白色
- ◆ 标记的题为黄色
- ◆ 当前定位的题蓝色放大。
- ◆ 说明：点击题号，则题目显示区域会自动跳转到这一题。

(4) 人脸检测窗口说明

开启人脸检测的考试，在考试过程中，会进行随机抓拍照片；考试窗口右下角会实时监控考生状态，有陌生人进入也会进行记录。

- 考试过程中随机抓拍，如果未识别到考生人脸，会进行提醒，并进行记录。



交卷说明

(1) 学生主动点击提交试卷，点击后会显示正在提交；

■ 如果考试过程中没有违纪，则会显示“交卷完成”：



■ 如果考试过程中系统检测到考试过程中存在疑似光线不足、摄像头被遮挡、其他人员入镜、非学员本人考试等情

况，则显示“成绩待审核”；并显示违纪提示和考后说明：

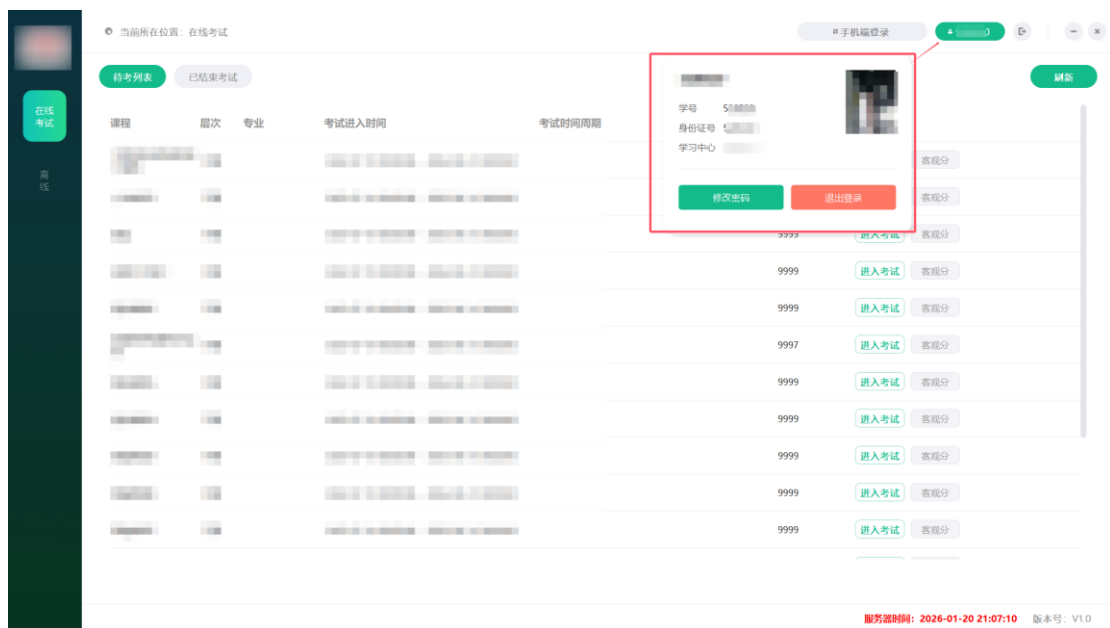


(2) 异常退出考试，并且超过断点重连时间，系统会自动收卷。

4、账号信息

(1) 个人信息

在考试列表页，点击右上角的考试姓名，可以看到个人信息列表，如下图所示



点击“修改密码”按钮，可修改考生登录密码

(2) 修改密码

除了在个人信息页上进入修改密码页面外，还在左侧功能栏中直接进入修改密码页面，如下图所示。

当前所在位置: 修改密码

手机端登录 520520

请输入旧密码

请输入新密码 (6到18位数字或字母)

请再次输入新密码

保存

修改密码

服务版时间: 2026-01-20 21:14:41 版本号: V1.0

此功能供考生管理考试平台的密码，若考生遗忘密码，可以向管理员申请重置密码，重置后恢复默认密码。